

INSTRUKCJA ZAMAWIANIE STOŁÓW W DWUKOLOROWEJ TAPICERCE Z KOLEKCJI PROLINE PREMIUM

Podaj konsultantowi:

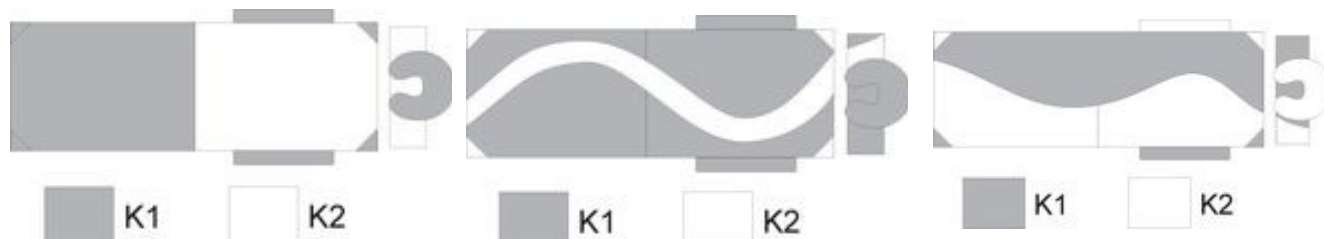
1. Model stołu wraz z jego szerokością, opcjami dodatkowymi i wyposażeniem dodatkowym.
2. Określ wybrany wzór kolorystyczny tapicerki (w zależności od modelu do wyboru masz wzory: SEGEMENT, SIDES, WAVE, SNAKE)
3. Zdefiniuj 2 kolory z kolorystyki SOFT TOUCH (dobór kolorów według poniższych schematu odpowiadających wybranemu modelowi stołu) : K1 /K2

Uwagi:

W stołach z wzorami dwukolorowej tapicerki WAVE i SNAKE Opcja wycięcie na twarz jest niedostępna.

Stoły ProLine PREMIUM 2 SEGMENTY

[Medmal Pro](#), [Medsport Pro](#), [Panda Al. Pro](#), [Panda Pro](#)



SEGMENT

SNAKE

WAVE

Stoły ProLine PREMIUM 2 SEGMENTY (MAXX)

[Maxx](#)

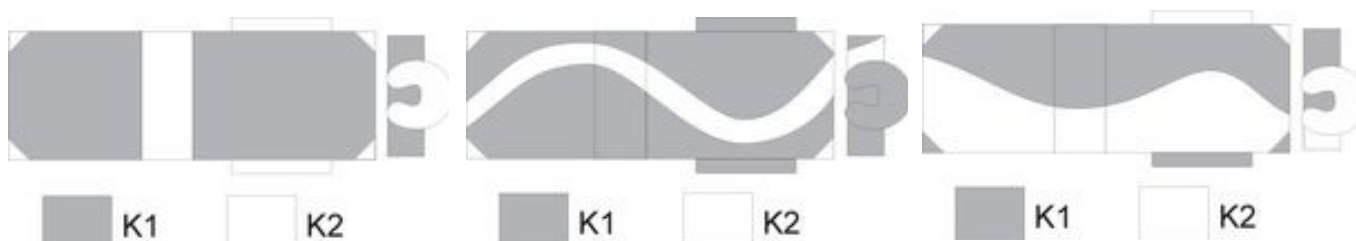


SEGMENT

SIDES

Stoły ProLine PREMIUM 3 SEGMENTY (stoły PLUS)

[Panda Al. Plus Pro](#), [Panda Plus Pro](#)




SEGMENT

SNAKE

WAVE

Stół ProLine PREMIUM 5 SEGMENTÓW (XENA)

Xena




SEGMENT

SNAKE

WAVE

Stoly GalloLine PREMIUM 2 SEGMENTY

Gallo



SEGMENT

SIDES

Stoly GalloLine PREMIUM 3 SEGMENTY (PLUS)

Gallo Plus



SEGMENT

SIDES

KOLORYSTYKA SOFT TOUCH



kolor 101
cappuccino



kolor 202
brown



kolor 203
honey



kolor 104
olive



kolor 205
ice blue



kolor 206
deep blue



kolor 207
coffee & milk



kolor 208
orange